

# ÖKOWORLD GROWING MARKETS 2.0 C EUR

EIN INVESTMENTFONDS  
DER ÖKOWORLD LUX S.A.



FONDS-INFORMATIONEN PER 28. FEBRUAR 2026  
ANTEILSKLASSE C

## ANLAGEPOLITIK

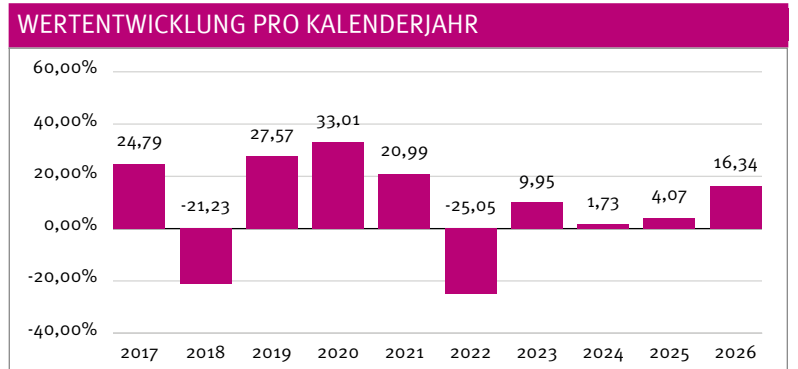
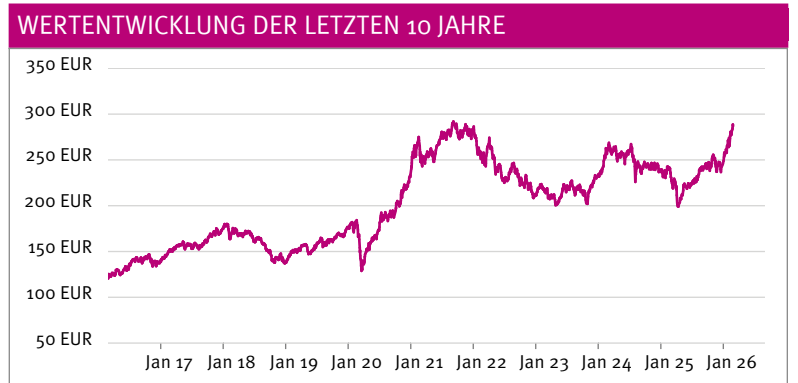
Der Teilfonds ÖKOWORLD GROWING MARKETS 2.0 verfolgt das nachhaltige Investitionsziel, global in ausgewählte Unternehmen zu investieren, die nach Überprüfung von ökologischen, sozialen und ethischen Aspekten, geeignet sind, sich durch ihre Produkte oder Dienstleistungen nachhaltig positiv auf die Umwelt oder die Gesellschaft auszuwirken. Mit seinen Investitionen will der Teilfonds sowohl ökologische als auch soziale Ziele erreichen. Ökologische Ziele haben dabei immer auch positiven Einfluss auf soziale Ziele. Beispielsweise führt eine Bekämpfung des Klimawandels oder der Schutz natürlicher Wasserressourcen auch zu gesellschaftlicher Stabilität und Entwicklung.

| FONDSDATEN        |                    |
|-------------------|--------------------|
| WKN               | A1JoHV             |
| ISIN              | LU0800346016       |
| Fondskategorie    | n.V.               |
| Währungen         | Euro               |
| Ertragsverwendung | thesaurierend      |
| Risikoprofil      | n.V.               |
| Auflegedatum      | 17. September 2012 |
| Fondsvolumen      | 198,76 Mio. EUR    |
| Ausgabepreis      | 301,25 EUR         |
| Rücknahmepreis    | 286,90 EUR         |

| RISIKOKENNZAHLEN (1 JAHR) |        |
|---------------------------|--------|
| Volatilität               | 15,96% |
| Sharpe Ratio              | 1,21   |
| VaR (95%)                 | -5,00% |

| FORTLAUFENDE WERTENTWICKLUNG |         |
|------------------------------|---------|
| Feb 2025 - Feb 2026          | 24,06%  |
| Feb 2024 - Feb 2025          | -11,59% |
| Feb 2023 - Feb 2024          | 22,39%  |
| Feb 2022 - Feb 2023          | -15,49% |
| Feb 2021 - Feb 2022          | 2,06%   |

| WERTENTWICKLUNG       | Kumuliert | p.a.   |
|-----------------------|-----------|--------|
| Seit Jahresbeginn YTD | 16,34%    | -      |
| 1 Jahr                | 24,06%    | 24,06% |
| 3 Jahre               | 34,25%    | 10,31% |
| 5 Jahre               | 15,79%    | 2,97%  |
| 10 Jahre              | 138,33%   | 9,07%  |





Ausführliche Informationen über den Europäischen Transparenz Kodex finden Sie unter [www.eurosif.org](http://www.eurosif.org).

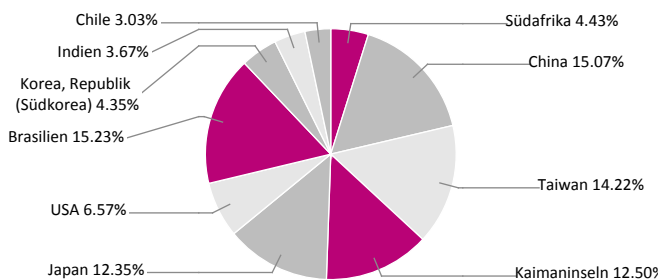
### TOP 10 - HOLDINGS

|                                       |       |        |
|---------------------------------------|-------|--------|
| Cury Construtora e Incorporadora S.A. | 3,76% | Stocks |
| Zoomlion Heavy Industry Science+Tech  | 3,19% | Stocks |
| Kokusai Electric Corp.                | 3,17% | Stocks |
| Tokyo Electron                        | 3,12% | Stocks |
| Saci Falabella                        | 3,03% | Stocks |
| Bizlink                               | 2,69% | Stocks |
| Absa Group                            | 2,54% | Stocks |
| Hynix Sem.                            | 2,53% | Stocks |
| Taiwan Semiconductor Manufact. ADR    | 2,41% | Stocks |
| INNOVENT BIOLOGICS INC                | 2,32% | Stocks |

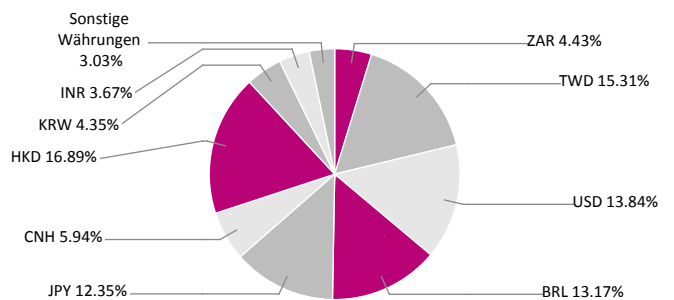
### TOP 10 - INVESTMENTTHEMEN

|  |        |
|--|--------|
| Weitere Anteile                                    | 54,65% |
| Technologie: elektronische/optische/EDV-Geräte     | 25,01% |
| Finanzdienstleistungen                             | 9,12%  |
| Telekommunikation                                  | 2,84%  |
| Schifffahrt  | 2,17%  |
| Herstellung von Kraftwagen und Kraftwagenteilen    | 2,15%  |
| Elektrische Ausrüstung                             | 1,45%  |
| Versicherungen, Rückversicherungen, Pensionskassen | 1,37%  |
| Textilien & Kleidung                               | 0,71%  |
| Informationsdienstleistungen                       | 0,53%  |

### LÄNDER



### WÄHRUNGEN



## WEITERE FONDSDATEN

|                           |   |
|---------------------------|---|
| Portfoliomanager          | ÖkoWorld Lux S.A.                         |
| Portfoliomanager seit     | n.V.                                      |
| Verwaltungsgesellschaft   | ÖkoWorld Lux S.A.                         |
| Depotbank                 | DZ PRIVATBANK AG, Niederlassung Luxemburg |
| Fondsdomizil              | n.V.                                      |
| Rechtsform                | FCP                                       |
| Geschäftsjahresende       | 31. Dezember                              |
| Volumen der Anteilsklasse | 192,47 Mio. EUR                           |
| Umlaufende Anteile        | 670.849,39                                |
| Aktienanteil              | n.V.                                      |

## GEBÜHREN

|                               |  |
|-------------------------------|--|
| Ausgabeaufschlag              | 5,00%  |
| Rücknahmegebühr               | keine  |
| Gesamtkostenquote TER (p. a.) | 2,30%  |
| Performance Fee               | 10,00% p.a. vom Wertzuwachs inklusive High Watermark Prinzip |

## CHANCEN UND RISIKEN

CHANCEN

RISIKEN

Vertriebs- und Informationsstelle:

ÖKOWORLD AG  
 Itterpark 1, 40724 Hilden  
 T +49 (0) 21 03 28 41 0  
 F +49 (0) 21 03 28 41 400  
[info@oekoworld.com](mailto:info@oekoworld.com)  
[www.oekoworld.com](http://www.oekoworld.com)

ÖKOVISION in 2 Minuten -  
 Das Erklärvideo zum Fonds:

